

**Afwas apparatuur
Pottenwasser, verhoogde opening, met
ledigingspomp, met
detergentenverdeler**

ITEM # _____

MODEL # _____

NAAM # _____

SIS # _____

AIA # _____



506050 (EPPWEHG)

Pottenwasser, elektronisch,
verhoogde opening, met
ledigingspomp, met
detergentenverdeler

Omschrijving

Punt nr

Pannewasmachine met verhoogde frontbelading voor een extra grote belading hoogte, elektronische besturing en 4 wasprogramma's met wassen op 55-65°C en naspoelen op 84°C. De naspoeltemperatuur wordt gegarandeerd door toepassing van een atmosferische boiler.

De frontdeur is in twee delen uitgevoerd: bij openen van het onderste deel, schuift het bovenste deel automatisch naar boven.

hoogte met geopende deur 2351 mm
afwasprogramma's 180 - 360 - 540 sec en
een continu programma

korfhoogte 80x710x100 mm (BxDxH)

invoer afmetingen 780x710x740 mm (BxDxH)

Belangrijkste Gegevens

- Atmosferische geïsoleerde ketel in combinatie met de spoel booster pomp voor een perfecte spoelen en energiebesparing optredens (water temperatuur altijd constant tijdens het spoelen cycli), onafhankelijk van de inlaat waterdruk.
- De groene LED van de Wash Safe Control bevestigt dat de naspoeling correct is uitgevoerd.
- De water toevoer is voorzien van een efficiënte airbreak met airgap (klasse A) ter voorkoming dat water terugstroomt in de leiding in geval van een plotselinge daling van de waterdruk.
- Airbreak met airgap in overeenstemming met de WRC regelgeving.
- Vier afwasprogramma's, waarvan één continu programma.
- De ingebouwde afvoerpomp en de zeepdoseerpomp maken plaatsen en aansluiten eenvoudiger.
- Ruime toegang tot de wasruimte dankzij de kap met 180° opening.
- De machine vereist minder werkruimte door de in 2 delen openende frontdeur.
- Zelfreinigingsprogramma.
- Laag geluidsniveau.
- Eenvoudig elektronisch bedieningspaneel.
- Automatisch diagnose systeem.
- Eenvoudige service via de voorzijde.

Constructie

- De boiler van roestvrijstaal met een hogere lasbescherming verhoogt de weerstand tegen corrosie.
- De elektrische aansluiting is geplaatst in een waterdichte kunststof doos.
- Gladde oppervlakken voor eenvoudig schoonmaken.
- Gemakkelijk te verwijderen tank filters.
- Grote filterbak boven het waterniveau voor makkelijke tussentijdse reiniging.
- Geïsoleerde dubbelwandige deur voor beperking van warmtestraling.
- Uitgevoerd met zij wasarmen.
- Voorbereid voor aansluiting van zeepdoseerapparatuur en voor aansluiting op een energie optimalisatie systeem.
- De voor-en zijpanelen, de wastank, het filter en de was- en naspoelarmen zijn van roestvrijstaal AISI304.
- Uitgevoerd met een naspoelmiddelpomp.

Duurzaamheid



Gekeurd: _____

- Optioneel kan de afwasmachine uitgevoerd worden met een connectie voor een HACCP systeem.

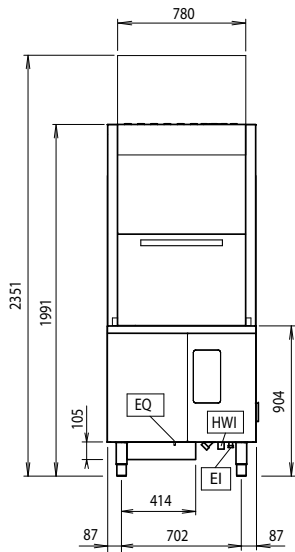
Meegeleverde Accessoires

- 1 van Inzet voor 3 bakplaten, ondiepte containers of dienbladen PNC 864182
- 1 van Rvs korf, 688mm PNC 864191

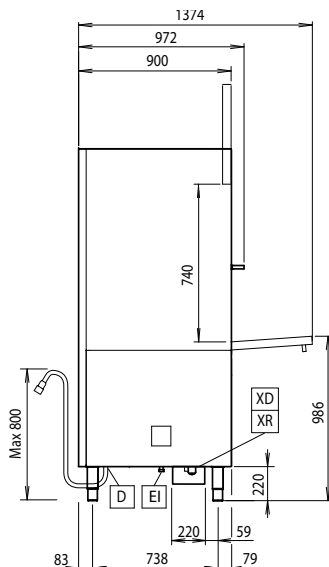
Optionele Accessoires

- Filter voor gedeeltelijke demineralisatie PNC 864017
- Meetset voor totale en tijdelijke waterhardheid PNC 864050
- Inzet voor 3 bakplaten, ondiepte containers of dienbladen PNC 864182
- Rvs korf, 688mm PNC 864191
- Filter voor totale demineralisatie PNC 864367
- - NOT TRANSLATED - PNC 864471

Front aanzicht

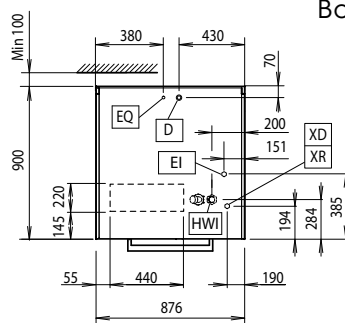


Zij aanzicht



- D = Afvoer
- EI = Elektrische aansluiting
- EO = Elektrische uitgang
- HWI = Heet water invoer
- XD = Zeepmiddel aansluiting
- XR = Naspoelmiddel aansluiting

Boven aanzicht



Elektrisch

Voltage:	506050 (EPPWEHG)	400 V/3N ph/50 Hz
Aangesloten vermogen:		ISO 9001; ISO 14001 kW
Waspomp vermogen:		2.5 kW

Water:

Druk:		0.5-7 bar
Wastank capaciteit (l):		95
Boiler capaciteit (l.):		18
Elektrische elementen wascyclus:		7 kW
Hete naspoeeling, tijd (sec.):		ISO 9001; ISO 14001

Algemene Gegevens:

Wascyclus temperatuur:		55-65 °C
Hete naspoeeling, temperatuur:		84 °C
Aantal cycli - sec.:		4 (180/360/540/inf)
Cel afmetingen, lengte:		670 mm
Cel afmetingen, breedte:		710 mm
Kamer afmetingen, hoogte:		740 mm
Afmetingen, extern, breedte:		876 mm
Afmetingen, extern, diepte:		900 mm
Afmetingen, extern, hoogte:		1991 mm
Gewicht, netto:		216 kg

[NOT TRANSLATED]

Water toevoer temperatuur	50 °C
Naspoeelwater verbruik (per cyclus):	7 lt